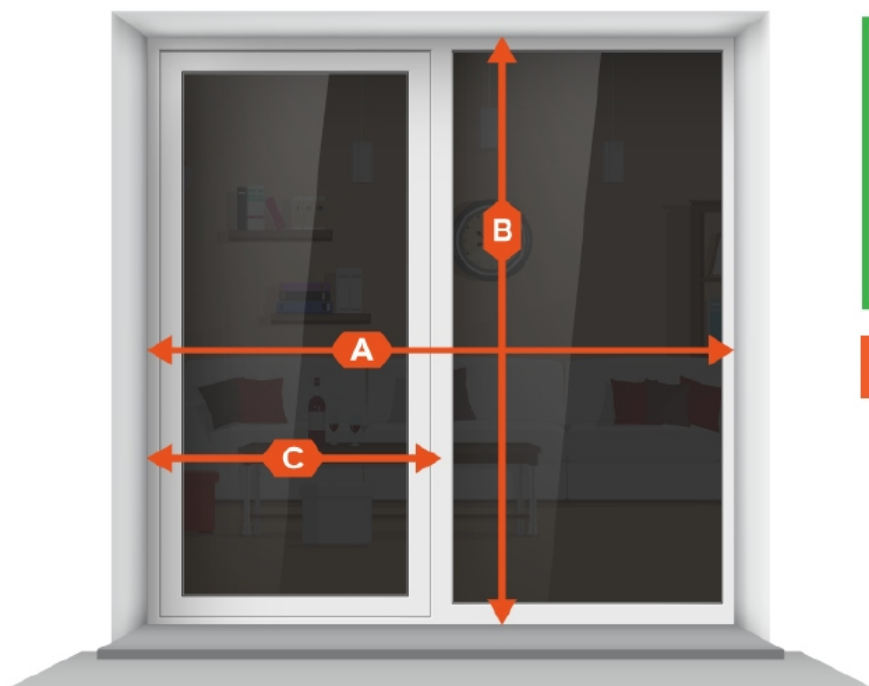





## Instrukcja pomiarów dla moskitiery przesuwnej, system z pojedynczym skrzydłem



Szerokość wnęki = A

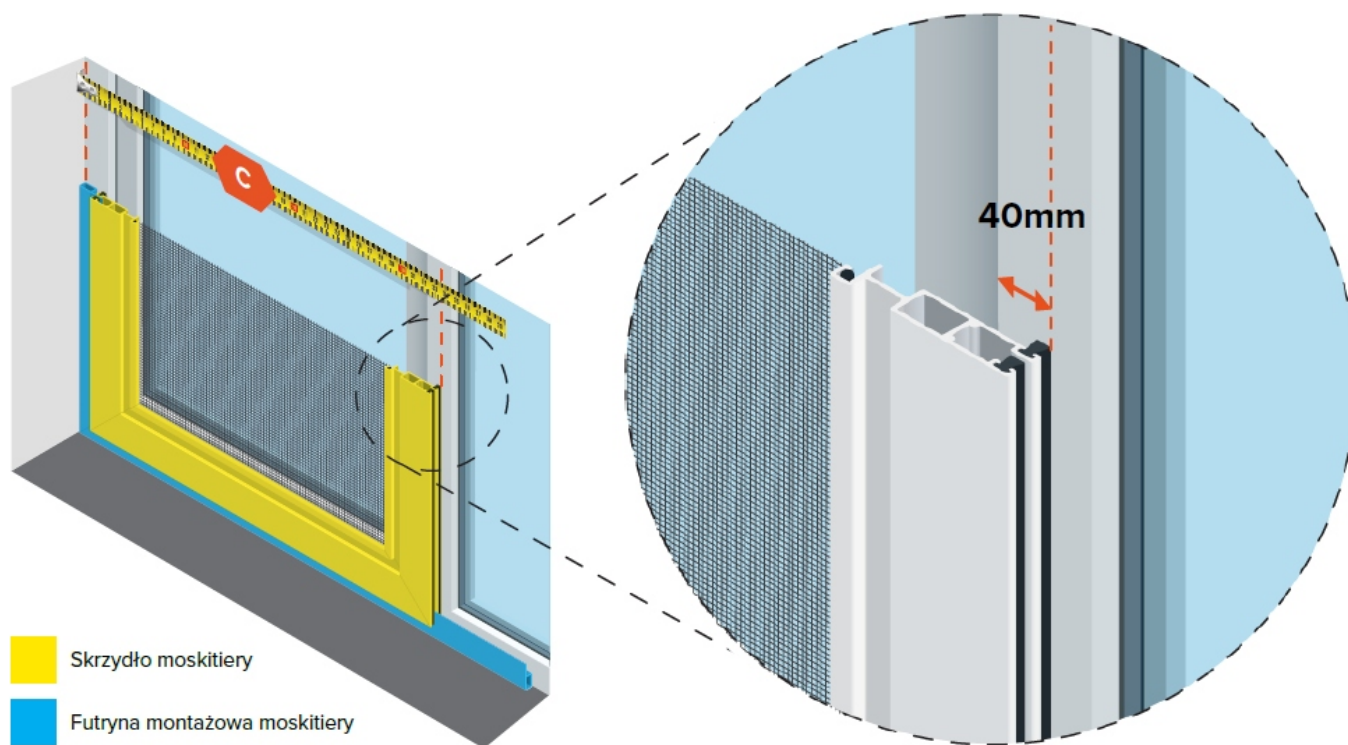
Wysokość wnęki = B


Szerokość moskitiery = C

 Wymiary podajemy w milimetrach (mm)

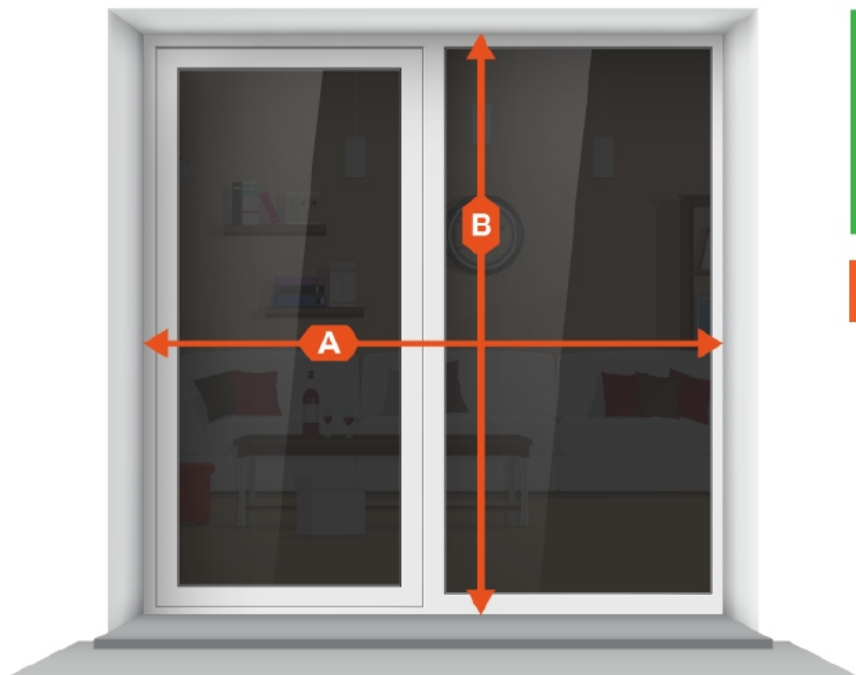
### Zwróć uwagę przy mierzeniu!

Zamknięte skrzydło moskitiery powinno zachodzić ok. 40mm na futrynę drzwi. Zapewni to uszczelnienie całego systemu poprzez szczotki, które będą przylegać do powierzchni futryny.





## Instrukcja pomiarów dla moskitiery przesuwnej, system z dwoma skrzydłami




Szerokość wnęki = A


Wysokość wnęki = B

⚠ Wymiary podajemy w milimetrach (mm)

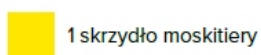
W systemie podwójnym, szerokość skrzydeł jest dobierana automatycznie, tak aby zapewnić prawidłowe działanie systemu, zakrywając całą powierzchnię w podanych przez Ciebie rozmiarach.



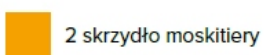
2 skrzydła w przykładowej pozycji przesuniętej




2 skrzydła w pozycji zamkniętej



1 skrzydło moskitiery



2 skrzydło moskitiery



Futryna montażowa